

Řepka MATIF	30.10.2023	03.11.2023	Změna	Nejnižší	Nejvyšší	Měna
únor 2024	437,5	445	+7,50	430	445	EUR / t
květen 2024	446,25	451	+4,75	438,75	452,5	EUR / t
srpen 2024	446	449,5	+3,50	439,5	452	EUR / t
listopad 2024	453	456	+3,00	443,25	458	EUR / t
únor 2025	0	453,5	+453,50	447,25	453,5	EUR / t

NYSE Liffe Market: Paris, Clearing House:LCH.Clearnet

[zobrazit graf na: www](#)

Sojový šrot Rotterdam	30.10.2023	03.11.2023	Změna	Nejnižší	Nejvyšší	Měna
listopad 2023	556	558	+2,00	553	562	USD / t
únor 2024 - duben 2024	528	531	+3,00	525	533	USD / t
květen 2024 - říjen 2024	484	486	+2,00	482	490	USD / t

NL Soymeal HP, FOB Rotterdam

[zobrazit graf na: www](#)

Řepkový šrot Rhine	30.10.2023	03.11.2023	Změna	Nejnižší	Nejvyšší	Měna
listopad 2023	274	279	+5,00	275	280	EUR / t
listopad 2023 - leden 2024	274	279	+5,00	274	279	EUR / t
únor 2024 - duben 2024	273	274	+1,00	274	277	EUR / t
květen 2024 - červenec 2024	273	273	+0,00	273	276	EUR / t

Rapemeal, LWR Rhine

[zobrazit graf na: www](#)

Pšenice krmná	30.10.2023	03.11.2023	Změna	Nejnižší	Nejvyšší	Měna
listopad 2023	187,2	185	-2,20	183,2	187,2	GBP / t
leden 2024	190,5	189,4	-1,10	187,3	190,5	GBP / t
březen 2024	194,25	193,85	-0,40	191,35	194,25	GBP / t
květen 2024	198	200,5	+2,50	195,3	201,5	GBP / t
červenec 2024	203,6	203,1	-0,50	200,55	204,8	GBP / t

London; LIFFE

[zobrazit graf na: www](#)

Pšenice potravinářská	30.10.2023	03.11.2023	Změna	Nejnižší	Nejvyšší	Měna
prosinec 2023	232	233,5	+1,50	229,5	234,25	EUR / t
březen 2024	237	238,25	+1,25	235,25	239,5	EUR / t
květen 2024	240	240,25	+0,25	237,75	241	EUR / t
září 2024	237,25	238	+0,75	235,25	239	EUR / t
prosinec 2024	241	242	+1,00	239,25	242,5	EUR / t

NYSE Liffe Market: Paris, Clearing House:LCH.Clearnet

[zobrazit graf na: www](#)

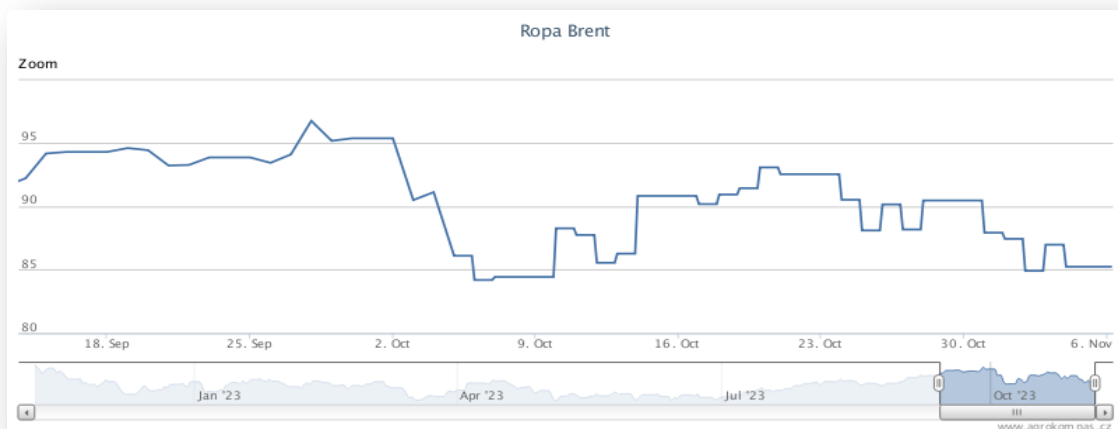
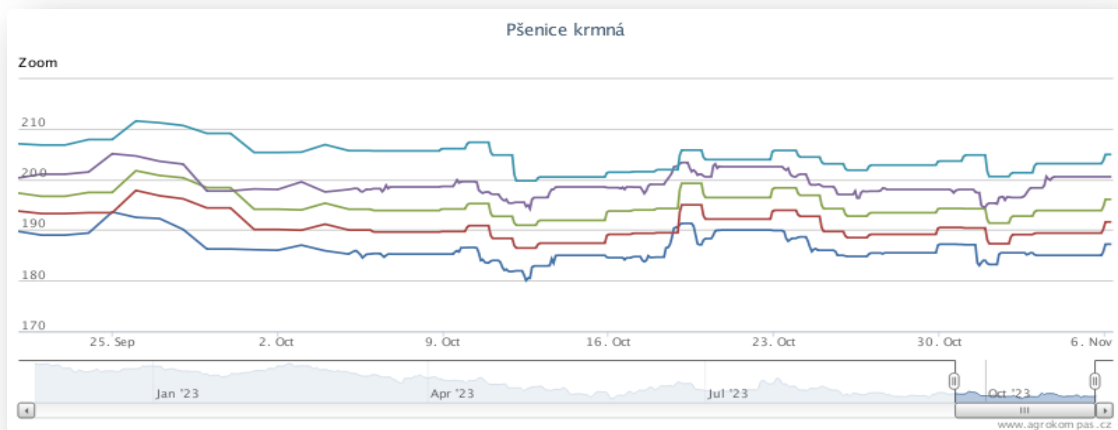
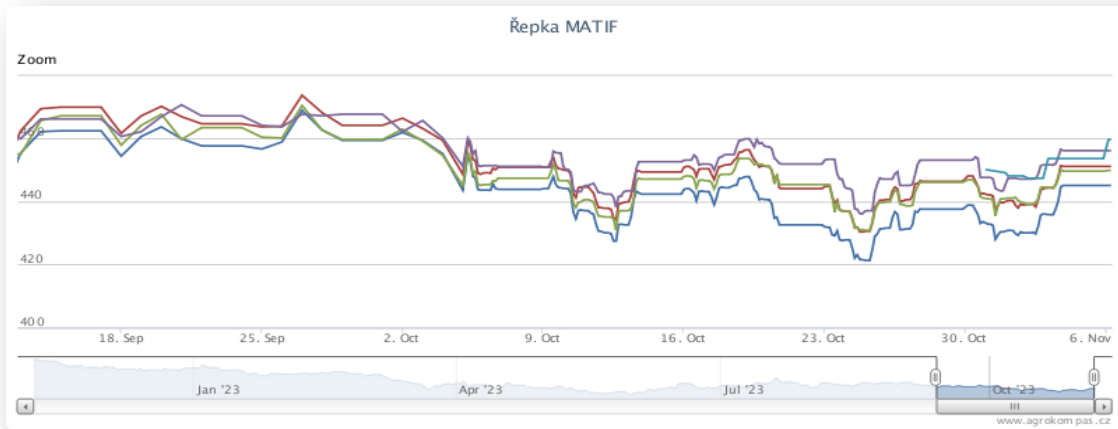
Kukuřice	30.10.2023	03.11.2023	Změna	Nejnižší	Nejvyšší	Měna
listopad 2023	201,75	204	+2,25	195	206,5	EUR / t
březen 2024	207	207,5	+0,50	203,75	208,25	EUR / t
červen 2024	212	212	+0,00	209	212,75	EUR / t
srpen 2024	217	216,5	-0,50	212,75	217	EUR / t
listopad 2024	216	215	-1,00	212,75	216	EUR / t

NYSE Liffe Market: Paris, Clearing House:LCH.Clearnet

[zobrazit graf na: www](#)

Ostatní	30.10.2023	03.11.2023	Změna	Nejnižší	Nejvyšší	Měna
Řepkový olej	965	1010	+45,00	1000	1040	EUR / t
CZK/EUR	24,609	24,371	-0,24	24,37	24,68	EUR / t
CZK/USD	23,304	22,715	-0,59	22,72	23,44	EUR / t
CZK/GBP	28,237	28,112	-0,13	28,08	28,42	EUR / t
USD/EUR	1,056	1,073	+0,02	1,06	1,07	EUR / t
Ropa Brent	90,44	85,23	-5,21	84,9	90,44	USD/barel

Grafy:



Polský trh

Průměrné ceny obilovin a olejnin

komodita	29.10.2023	22.10.2023	týd. změna	jednotka
Pšenice potravinářská	965	956	0,9%	z/tuna
Pšenice krmná	962	970	-1,8%	z/tuna
Žito potravinářské	664	636	4,5%	z/tuna
Žito krmné	730	741	-1,4%	z/tuna
Ječmen potravinářský	785	765	2,6%	z/tuna
Ječmen krmný	772	786	-1,8%	z/tuna
Ječmen sladovnický	1 188	1 093	8,7%	z/tuna
Kukuřice krmná "mokra"	457	473	-3,5%	z/tuna
Kukuřice krmná	804	818	-1,8%	z/tuna
Oves potravina	*	891	*	z/tuna
Oves krmný	786	792	-0,7%	z/tuna
Tritikále krmivo	733	771	-5,0%	z/tuna
komodita	29.10.2023	22.10.2023	týd. změna	jednotka
Řepka	2 038	2 049	-0,5%	z/tuna
Řepkový raf. olej	5 422	5 476	-1,0%	z/tuna
Řepkový olej sur.	4 346	4 373	-0,6%	z/tuna
Řepkový šrot	1 233	1 230	0,2%	z/tuna

Průměrné ceny vepřové, hovězí, drůbeží

Vepřové	29.10.2023	22.10.2023	týd. změna	jednotka
jakost S	9 884	9 989	-1,1%	z/tuna
jakost E	9 796	9 896	-1,0%	z/tuna
jakost U	9 415	9 509	-1,0%	z/tuna
jakost R	9 042	9 124	-0,9%	z/tuna
jakost O	8 142	8 149	-0,1%	z/tuna
jakost P	*	*	*	z/tuna
S-P celkem	9 784	9 888	-1,1%	z/tuna
Průměrné ceny netto (bez DPH) , podle klasifikace SEUROP po porážce chlazené				
Drůbeží	29.10.2023	22.10.2023	týd. změna	jednotka
kuře typ brojler	5 002	4 997	0,1%	z/tuna
krůta (samec)	6 135	6 077	1,0%	z/tuna
krůta (samice)	6 125	6 050	1,1%	z/tuna
Hovězí 22.10.2023	živá hmotnost	týd. změna		
mladý býk (A)	11,09 z/kg	0,7 %		
býk (B)	10,92 z/kg	0,2 %		
volek (C)	* z/kg	- %		
kráva (D)	8,11 z/kg	-1,6 %		
jalovice (E)	10,77 z/kg	-0,2 %		

Průměrné ceny netto (bez DPH) , zaplacená dodavatelům, dle klasifikace SEUROP
 pozn. Kurz ČNB CZK/PLN k 23.10.2023 byl 5,531 PLN

Zdroj: Ministerstwo Rolnictwa i Rozwoju Wsi, Departament Rynków Rolnych

Ceny mléčných výrobků

Vnitřní trh EU

43. týden (končí 29.10.2023)

komodita	cena	změna za týden	změna za rok	jednotka
Máslo	488	0,9%	-29%	EUR/100kg
SMP	257	0,2%	-24%	EUR/100kg
WMP	352	0,9%	-25%	EUR/100kg
Cheddar	358	0,1%	-24%	EUR/100kg
Eidam	416	0,5%	-23%	EUR/100kg
Gouda	415	0,6%	-21%	EUR/100kg
Ementál	623	0,6%	1%	EUR/100kg
Sušená syrovátka	78	-3,2%	-26%	EUR/100kg

zdroj: <https://ec.europa.eu/>

Polský trh

komodita	typ	29.10.2023	22.10.2023	týd. změna	jednotka
Máslo 82 % tuku, 16 % vody	v kusech	2 281	2 304	-1,0%	EUR/100kg
	balené	2 660	2 641	0,8%	EUR/100kg
Máslo 80 % tuku, 16 % vody, 2 % soli	v kusech	-	-	*	EUR/100kg
Máslo	celkově	2 637	2 618	0,7%	EUR/100kg
Sušené mléko	plné	1 580	1 584	-0,3%	EUR/100kg
	odtučněné	1 127	1 082	4,1%	EUR/100kg
	celkově	1 263	1 262	0,1%	EUR/100kg
Kondenzované mléko	slazené	-	-	*	EUR/100kg
	neslazené	778	793	-1,8%	EUR/100kg
	celkově	956	976	-2,1%	EUR/100kg
Syrovátka v prášku		320	311	2,7%	EUR/100kg

Zdroj: Ministerstwo Rolnictwa i Rozwoju Wsi, Departament Rynków Rolnych

na závěr:

Hulič trávy chytne zlatou rybku.

Rybka: „Pusť mě a splním ti tři přání.“

Hulič: „OK, ubal mi jointa!“

Rybka ubalí, hulič vyhulí.

Rybka: „Druhé přání?“

Hulič: „Ubal mi ještě jednoho!“

Rybka ubalí, hulič vyhulí.

Rybka: „A poslední přání?“

Hulič: "Ubal mi i sobě!"